

# Début de saison 2022

(du 1er au 20 juillet)



	Evolution 2019-2022	Evolution 2021-2022
<b>Français</b>	↑ +10%	↓ -9%
<b>Etrangers</b>	↑ +27%	↑ +47%
<b>Total</b>	↑ +16%	↑ +8%

Sur la période étudiée une hausse de +16% comparativement à 2019 et de +8% par rapport à 2021.



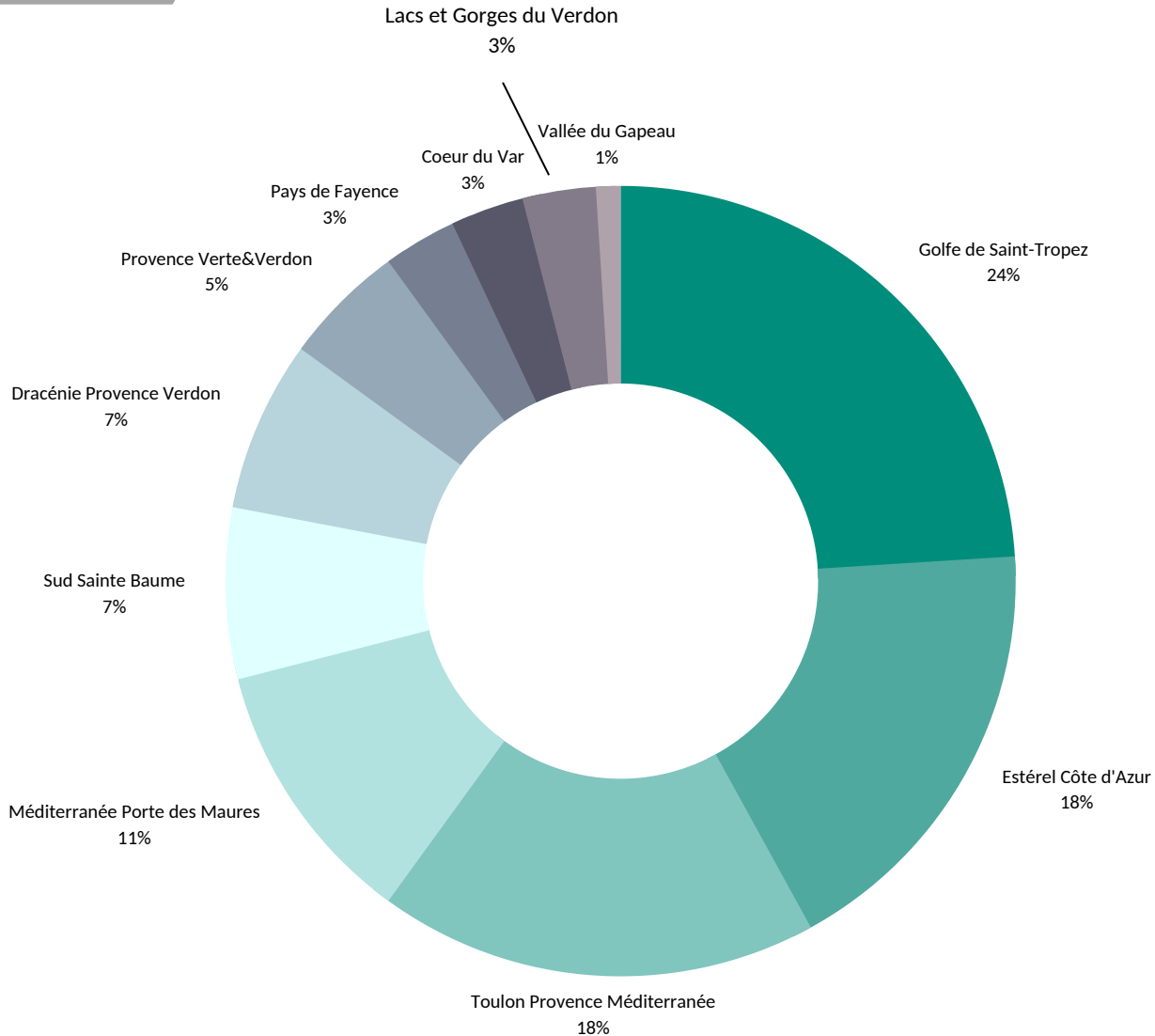
La clientèle touristique étrangère enregistre une hausse de +47% des nuitées entre 2021-2022 pour le début de saison, ainsi que +27% des nuitées étrangères comparativement à 2019.



Une légère baisse de la fréquentation française entre 2021 et 2022 de -9%.

# Répartition des nuitées varoises par territoire

Début de saison 2022 (du 1er au 20 juillet)

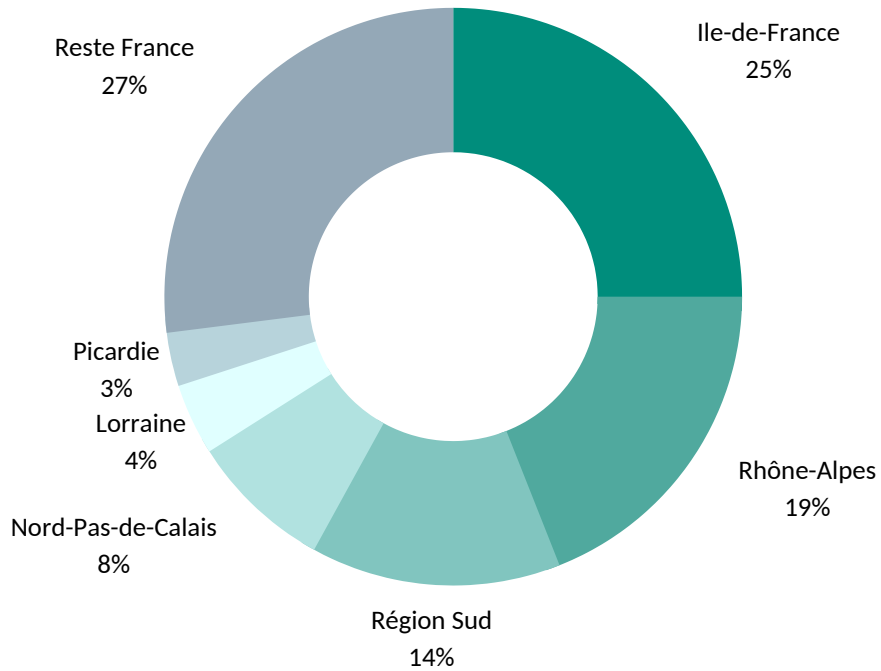


## Top territoire sur ce début de saison

- Golfe de Saint-Tropez
- Estérel Côte d'Azur
- Toulon Provence Méditerranée
- Méditerranée Porte des Maures
- Sud Sainte Baume

# Marché français

Début de saison 2022 (du 1er au 20 juillet)



	Evolution 2019-2022	Evolution 2021-2022
Ile-de-France	↑ +11%	↓ -11%
Rhône-Alpes	↑ +11%	↓ -10%
Région Sud	↑ +10%	↓ -5%
Nord-Pas-de-Calais	↑ +5%	↓ -8%
Lorraine	↑ +4%	↓ -10%
Picardie	↑ +2%	↓ -8%

Les trois premières clientèles françaises sur le début de saison 2022 sont :

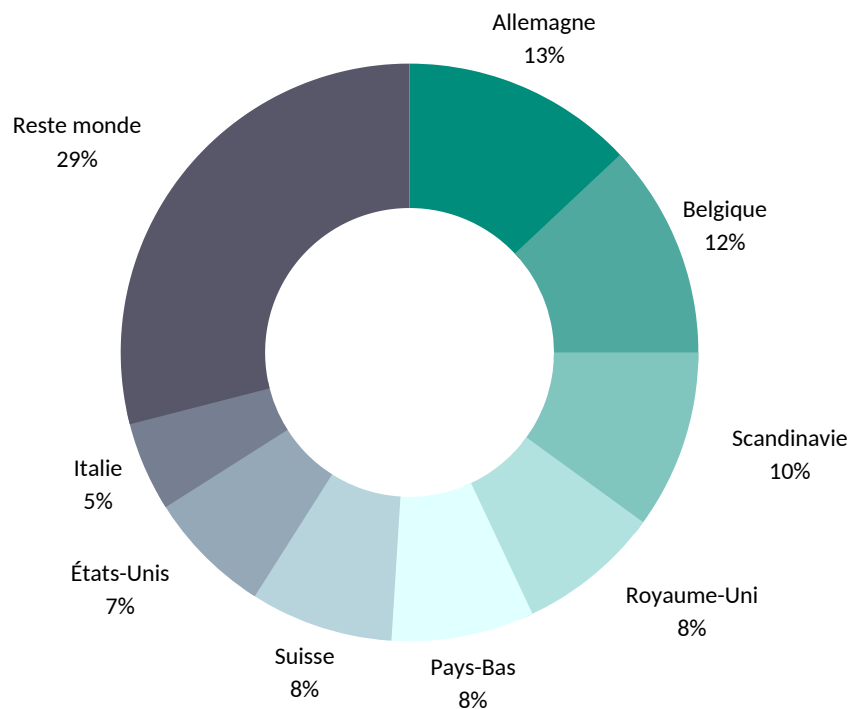
- Ile-de-France
- Rhône-Alpes
- Région Sud

Les nuitées franciliennes, rhônalpines et de la Région Sud enregistrent une hausse sur la période entre 2019 et 2022.



# Marché étranger

Début de saison 2022 (du 1er au 20 juillet)



	Evolution 2019-2022	Evolution 2021-2022
<b>Allemagne</b>	↑ +3%	↑ +14%
<b>Belgique</b>	↑ +32%	↓ -10%
<b>Scandinavie</b>	↑ +48%	↑ +109%
<b>Royaume-Uni</b>	↑ +36%	↑ +31%
<b>Pays-Bas</b>	↑ +31%	↑ +25%
<b>Suisse</b>	↑ +103%	↑ +25%
<b>États-Unis</b>	↑ +64%	↑ +154%
<b>Italie</b>	↑ +5%	↑ +68%


Les trois premières clientèles étrangères sur le début de saison 2022 sont :


- Allemagne
- Belgique
- Scandinavie

Les nuitées allemandes, belges et scandinaves enregistrent une hausse sur la période entre 2019 et 2022. Il existe une baisse des nuitées touristiques belges sur le début de saison 2022 comparativement à 2021.

# Données du week-end du 14 juillet

2,3 millions de nuitées, le week-end du 14 juillet représente  $\frac{1}{4}$  des nuitées touristiques enregistrées entre le 1er et 20 juillet 2022.

 1,44 million nuitées françaises

 857 mille nuitées étrangères

## Top 3 pays :

- Allemagne 
- Belgique 
- Pays-Bas 

## Top 3 région

- Ile-de-France
- Rhône-Alpes
- Région Sud

# Données du 14 juillet

Sur la date du 14 juillet 2022 il existe une hausse des clientèles touristiques françaises et étrangères par rapport à 2019 et 2021.

	Evolution 2019-2022	Evolution 2021-2022
<b>Français</b>	↑ +27%	↑ +4%
<b>Etrangers</b>	↑ +24%	↑ +43%
<b>Total</b>	↑ +25%	↑ +15%