



# LA FRÉQUENTATION TOURISTIQUE DU GOLFE DE SAINT-TROPEZ

## POINT JUSQU'AU 30 SEPTEMBRE 2021

SOURCES : FLUX VISION TOURISME – ORANGE – VAR TOURISME

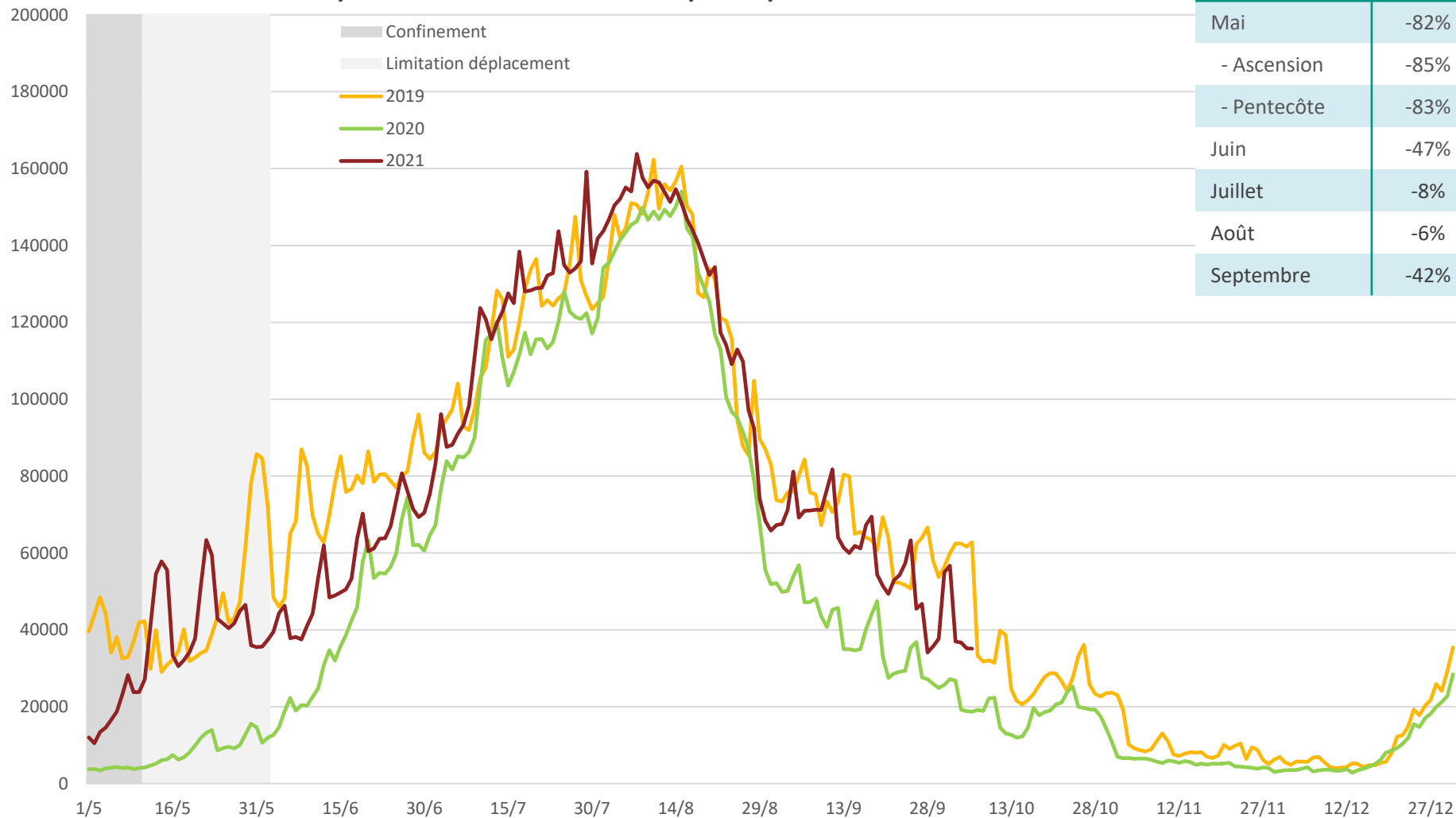
Les données présentées dans ce document sont des données provisoires. Les données consolidées seront disponibles ultérieurement. Ainsi, des écarts sont susceptibles d'être observés entre cette version et les versions à venir.



# FRÉQUENTATION FRANÇAISE ET ÉTRANGÈRE



Les nuitées touristiques sur le Golfe de Saint-Tropez depuis le 1<sup>er</sup> mai



	Evol 19-20	Evol 20-21	Evol 19-21
Mai	-82%	+368% ▲	-16%
- Ascension	-85%	+323% ▲	-37%
- Pentecôte	-83%	+306% ▲	-31%
Juin	-47%	+40% ▲	-26%
Juillet	-8%	+14% ▲	+4% ▲
Août	-6%	+8% ▲	+1% ▲
Septembre	-42%	+55% ▲	-10%

## Pour rappel :

- 11/05/2020 = 1<sup>er</sup> déconfinement
- Du 11/05 au 2/06/2020 = limitation des déplacements à 100km
- À partir du 15/06/2020 = ouverture des frontières

- 3/05/2021 = déconfinement d'avril 2021, fin des restrictions de déplacements
- 19/05/2021 = réouverture des commerces, terrasses, musées...
- 9/06/2021 = Ouverture des cafés et restaurants ; les touristes étrangers peuvent revenir en France sous conditions
- 21/07/2021 = Pass Sanitaire pour les activités de loisirs, les musées, la culture, les parcs d'attraction...
- 9/08/2021 : entrée en vigueur du Pass Sanitaire

# RÉPARTITION FRANCE / ÉTRANGERS



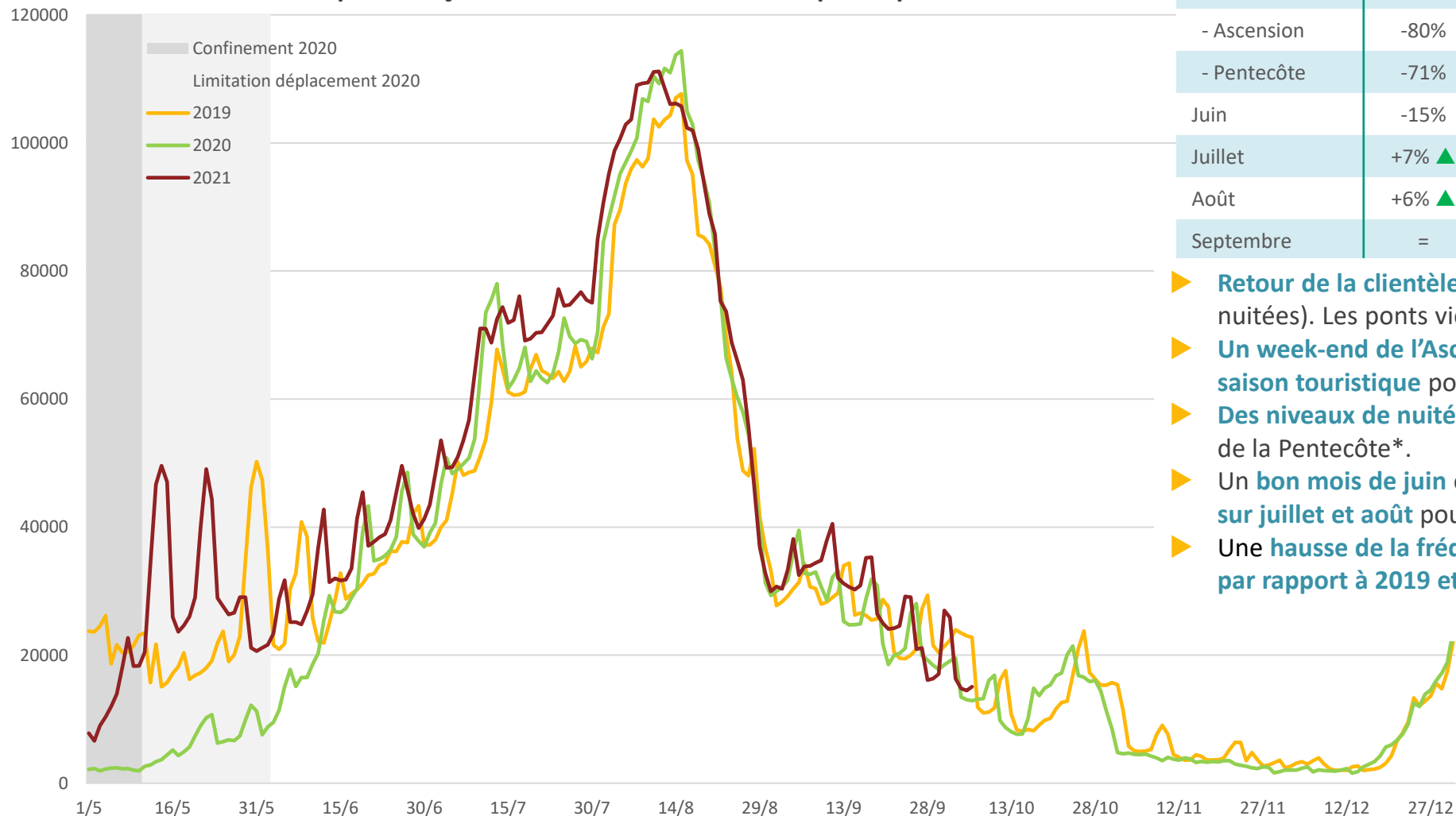
	Français			Étrangers		
	2019	2020	2021	2019	2020	2021
<b>Mai</b>	54%	70%	74%	46%	30%	26%
<b>Juin</b>	43%	69%	63%	57%	31%	37%
<b>Juillet</b>	50%	59%	56%	50%	41%	44%
<b>Août</b>	61%	66%	66%	39%	34%	34%
<b>Septembre</b>	40%	68%	48%	60%	32%	52%

Concernant le mois de septembre, les nuitées françaises représentent 48% des nuitées du Golfe de Saint-Tropez tandis que les nuitées étrangères pèsent pour 52% des nuitées du territoire.

# FRÉQUENTATION FRANÇAISE



Les nuitées touristiques françaises sur le Golfe de Saint-Tropez depuis le 1<sup>er</sup> mai



	Evol 19-20	Evol 20-21	Evol 19-21
Mai	-77%	+395% ▲	+16% ▲
- Ascension	-80%	+368% ▲	-6%
- Pentecôte	-71%	+295% ▲	+16% ▲
Juin	-15%	+27% ▲	+7% ▲
Juillet	+7% ▲	+9% ▲	+17% ▲
Août	+6% ▲	+2% ▲	+8% ▲
Septembre	=	+8% ▲	+9% ▲

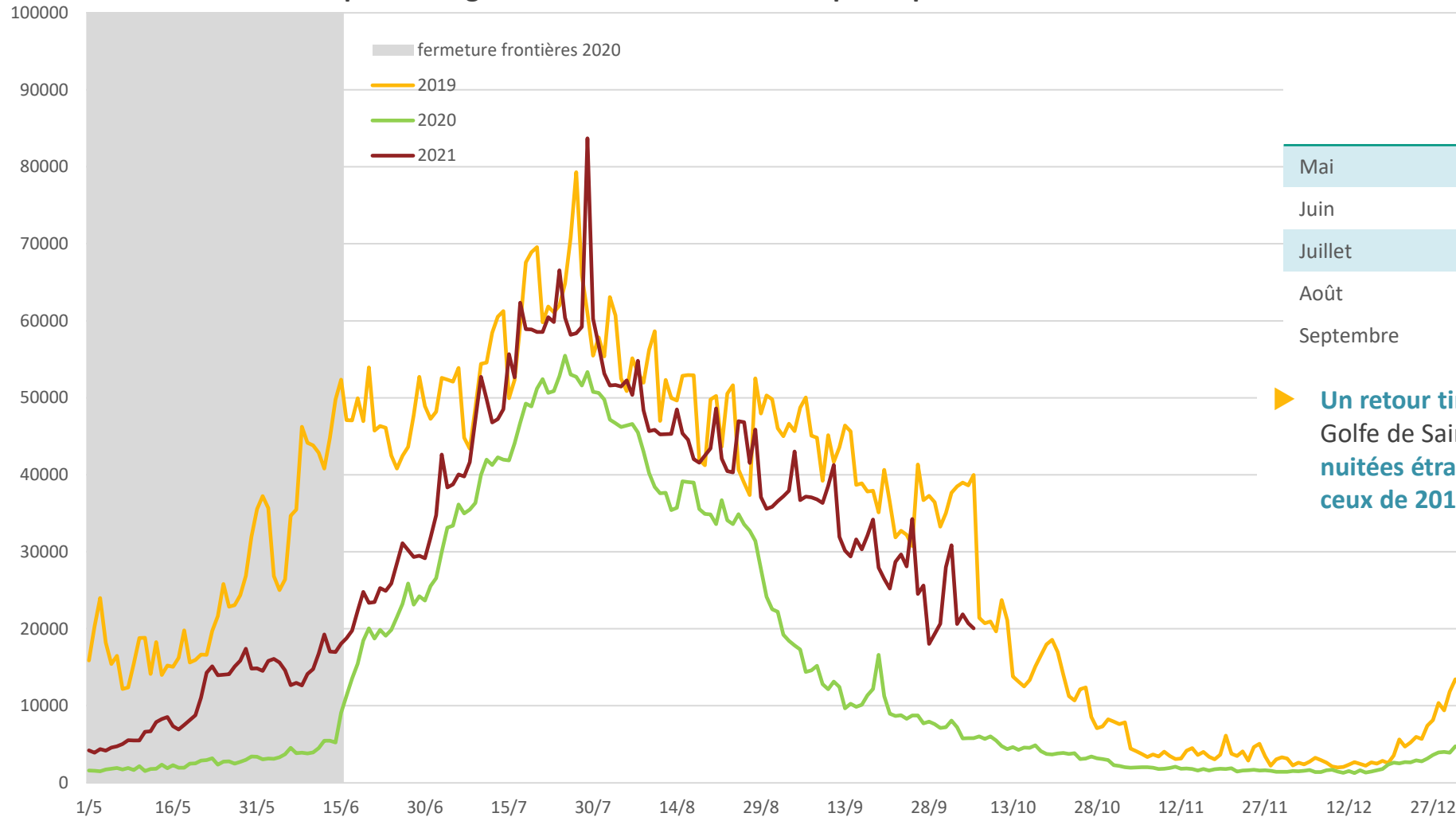
- ▶ **Retour de la clientèle française en mai** (+16% de nuitées). Les ponts viennent booster le déconfinement.
- ▶ **Un week-end de l'Ascension qui marque le début de la saison touristique** pour le Golfe de Saint-Tropez.
- ▶ **Des niveaux de nuitées supérieurs à 2019** pour le pont de la Pentecôte\*.
- ▶ Un **bon mois de juin** et **une tendance qui s'accroît sur juillet et août** pour la clientèle française.
- ▶ Une **hausse de la fréquentation au mois de septembre** par rapport à 2019 et 2020.

\* À noter que le Pont de l'Ascension a peut-être été moins favorable au déclenchement de séjours du fait d'une réouverture des terrasses... au 19 mai (weekend de l'Ascension du 13 au 16 mai 2021)

# FRÉQUENTATION ÉTRANGÈRE



Les nuitées touristiques étrangères sur le Golfe de Saint-Tropez depuis le 1<sup>er</sup> mai



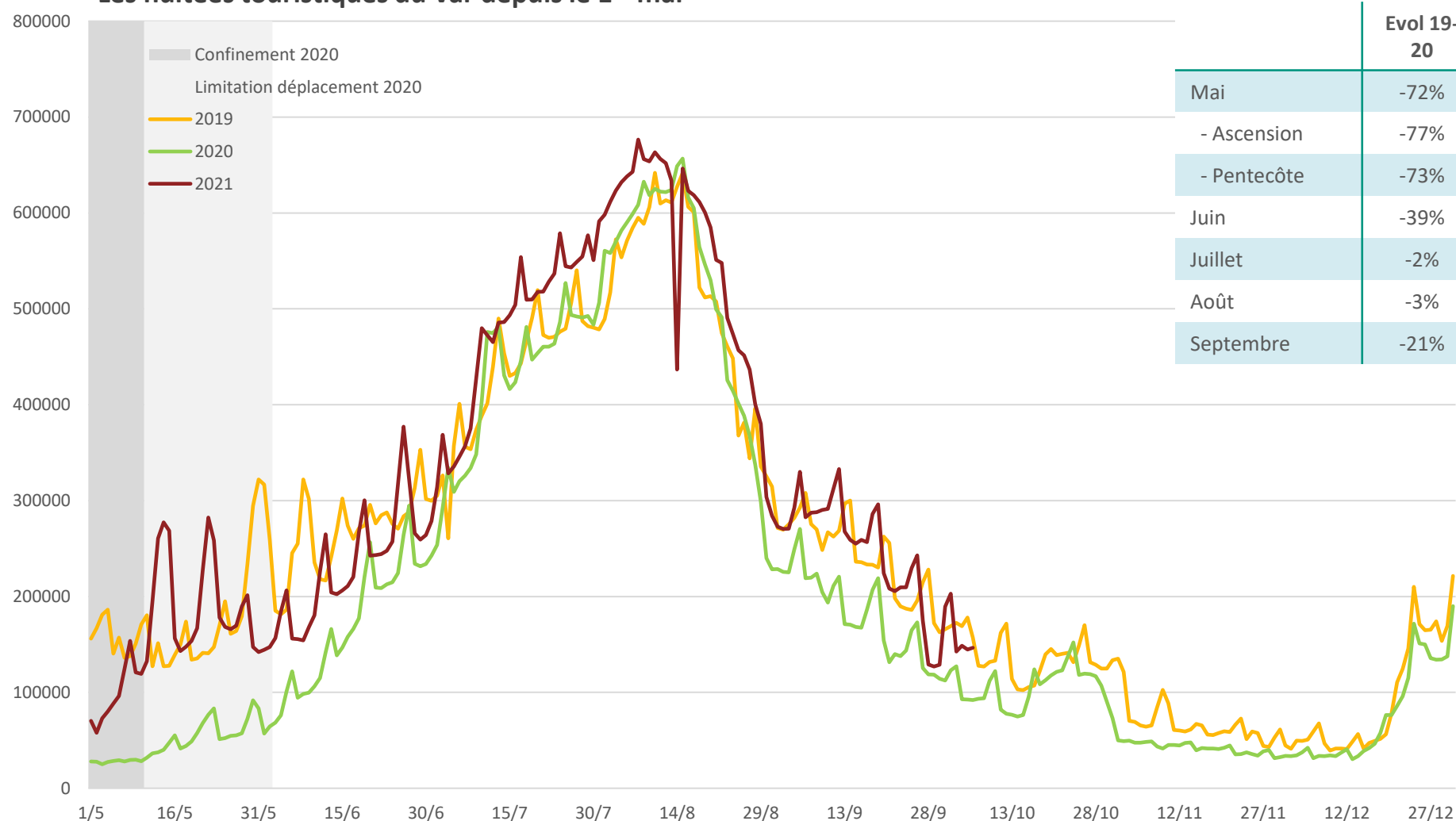
	Evol 19-20	Evol 20-21	Evol 19-21
Mai	-77%	+307% ▲	-52%
Juin	-72%	+70% ▲	-52%
Juillet	-24%	+20% ▲	-8%
Août	+6% ▲	+21% ▲	-10%
Septembre	=	+160% ▲	-22%

► **Un retour timide des étrangers** dans le Golfe de Saint-Tropez mais **des niveaux de nuitées étrangères toujours inférieurs à ceux de 2019.**

# FRÉQUENTATION TOURISTIQUE DU VAR (FRANÇAIS + ÉTRANGERS)



Les nuitées touristiques du Var depuis le 1<sup>er</sup> mai



	Evol 19-20	Evol 20-21	Evol 19-21
Mai	-72%	+242% ▲	-3%
- Ascension	-77%	+245% ▲	-19%
- Pentecôte	-73%	+210% ▲	-16%
Juin	-39%	+39% ▲	-16%
Juillet	-2%	+12% ▲	+10% ▲
Août	-3%	+10% ▲	+7% ▲
Septembre	-21%	+29% ▲	+1% ▲



# ANNEXE

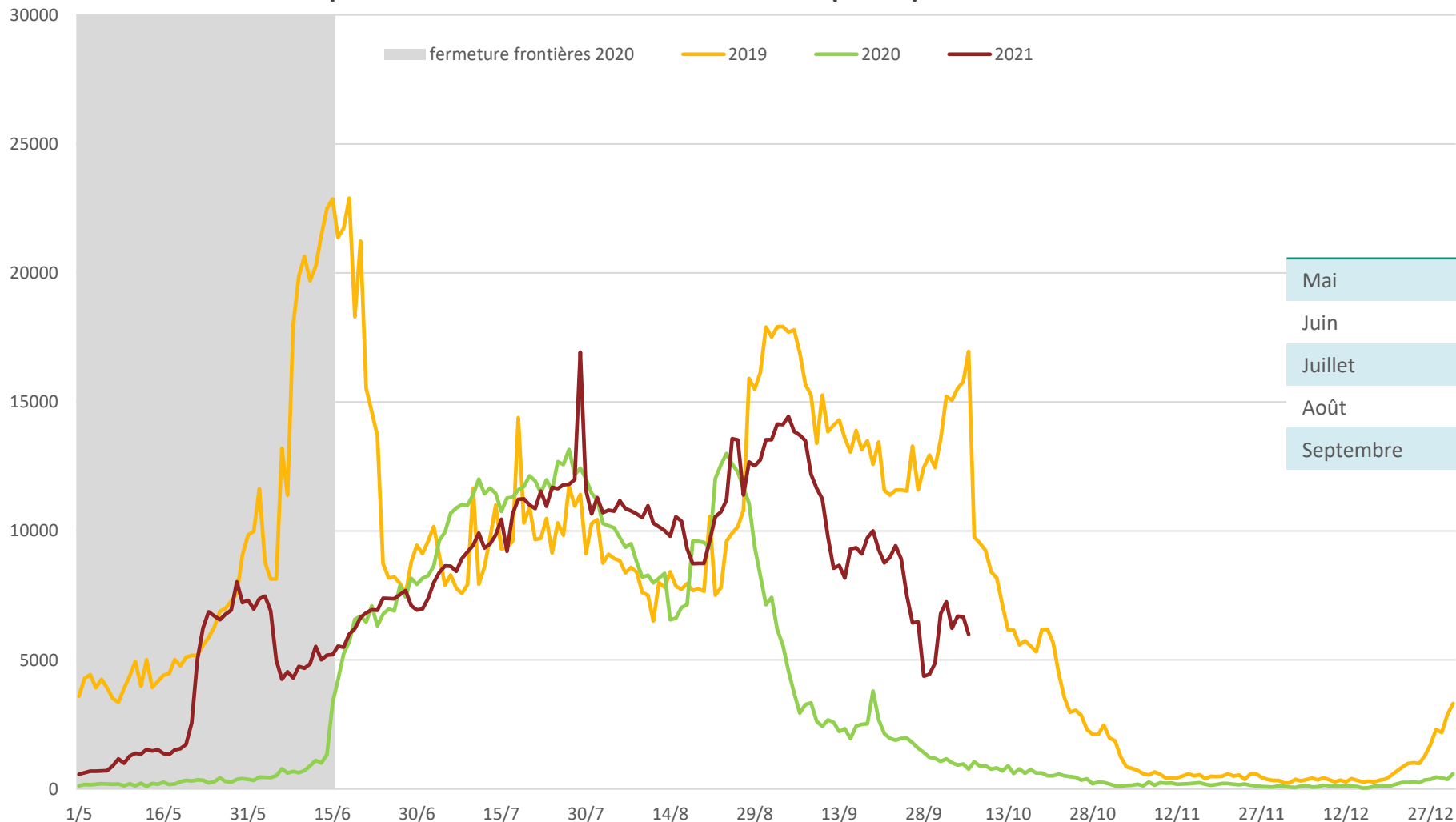
## DÉTAIL DES NUITÉES JOURNALIÈRES DES MARCHÉS EUROPÉENS

SOURCES : FLUX VISION TOURISME – ORANGE – VAR TOURISME

# FRÉQUENTATION TOURISTIQUE DE L'ALLEMAGNE



Les nuitées touristiques allemandes sur le Golfe de Saint-Tropez depuis le 1<sup>er</sup> mai



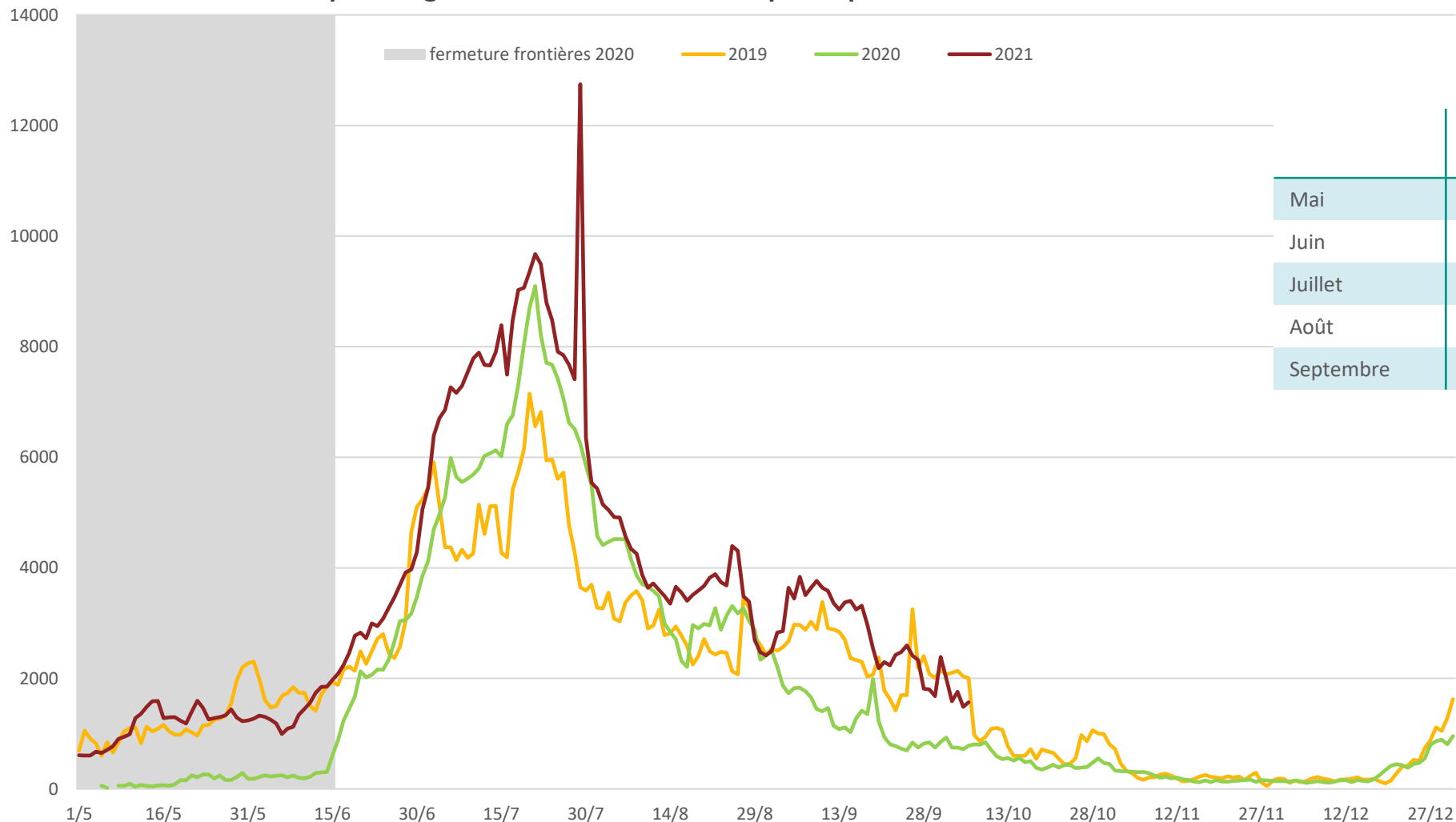
	Evol 19-20	Evol 20-21	Evol 19-21
Mai	-95%	+1228% ▲	-38%
Juin	-74%	+62% ▲	-59%
Juillet	+17% ▲	-9%	+7% ▲
Août	=	+14% ▲	+14% ▲
Septembre	-80%	+247%	-30%



# FRÉQUENTATION TOURISTIQUE DE LA BELGIQUE



Les nuitées touristiques belges sur le Golfe de Saint-Tropez depuis le 1<sup>er</sup> mai

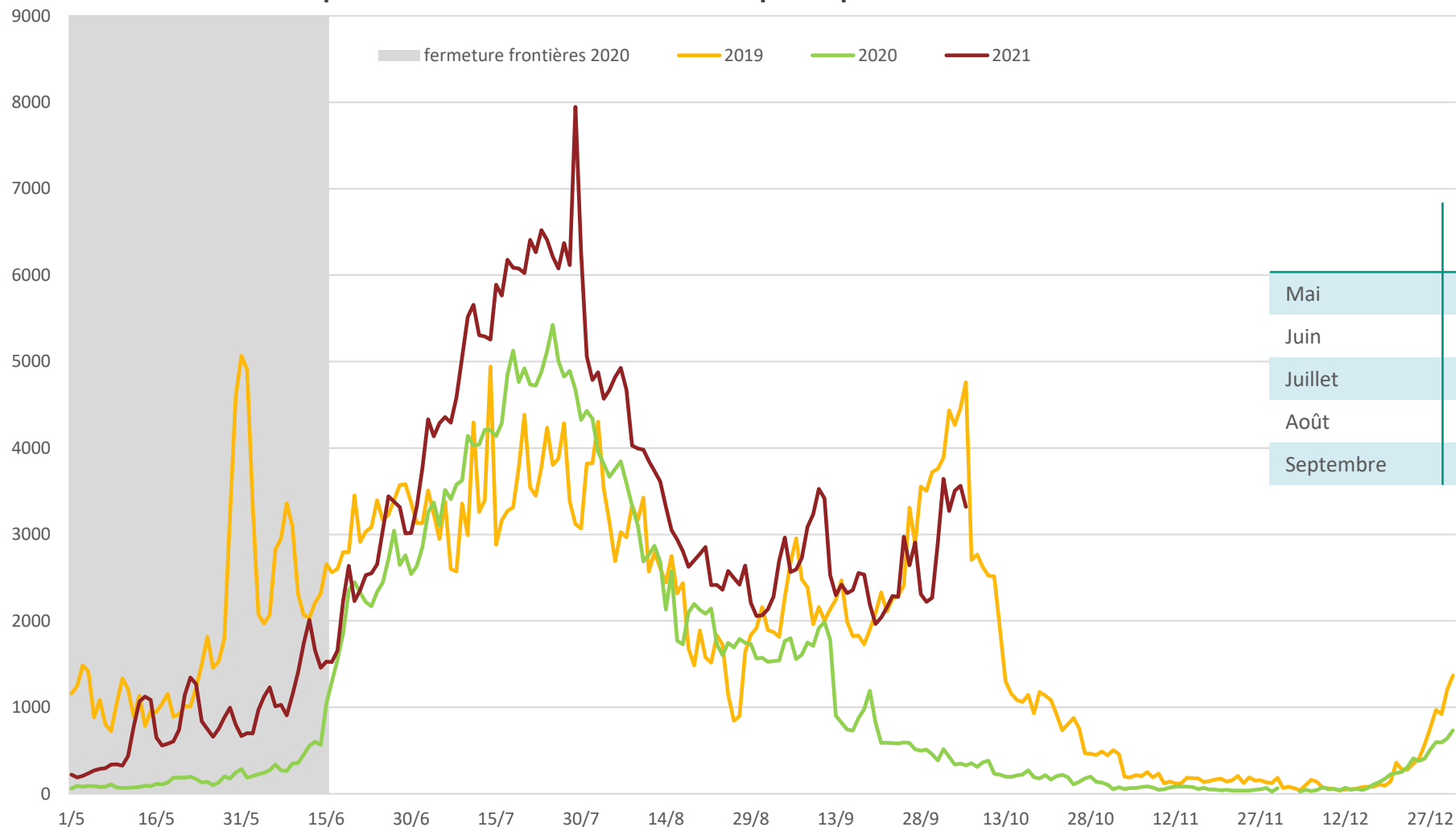


► Un niveau de nuitées supérieur à 2019 depuis le 12 juin 2021.

# FRÉQUENTATION TOURISTIQUE DE LA SUISSE



Les nuitées touristiques suisse sur le Golfe de Saint-Tropez depuis le 1<sup>er</sup> mai

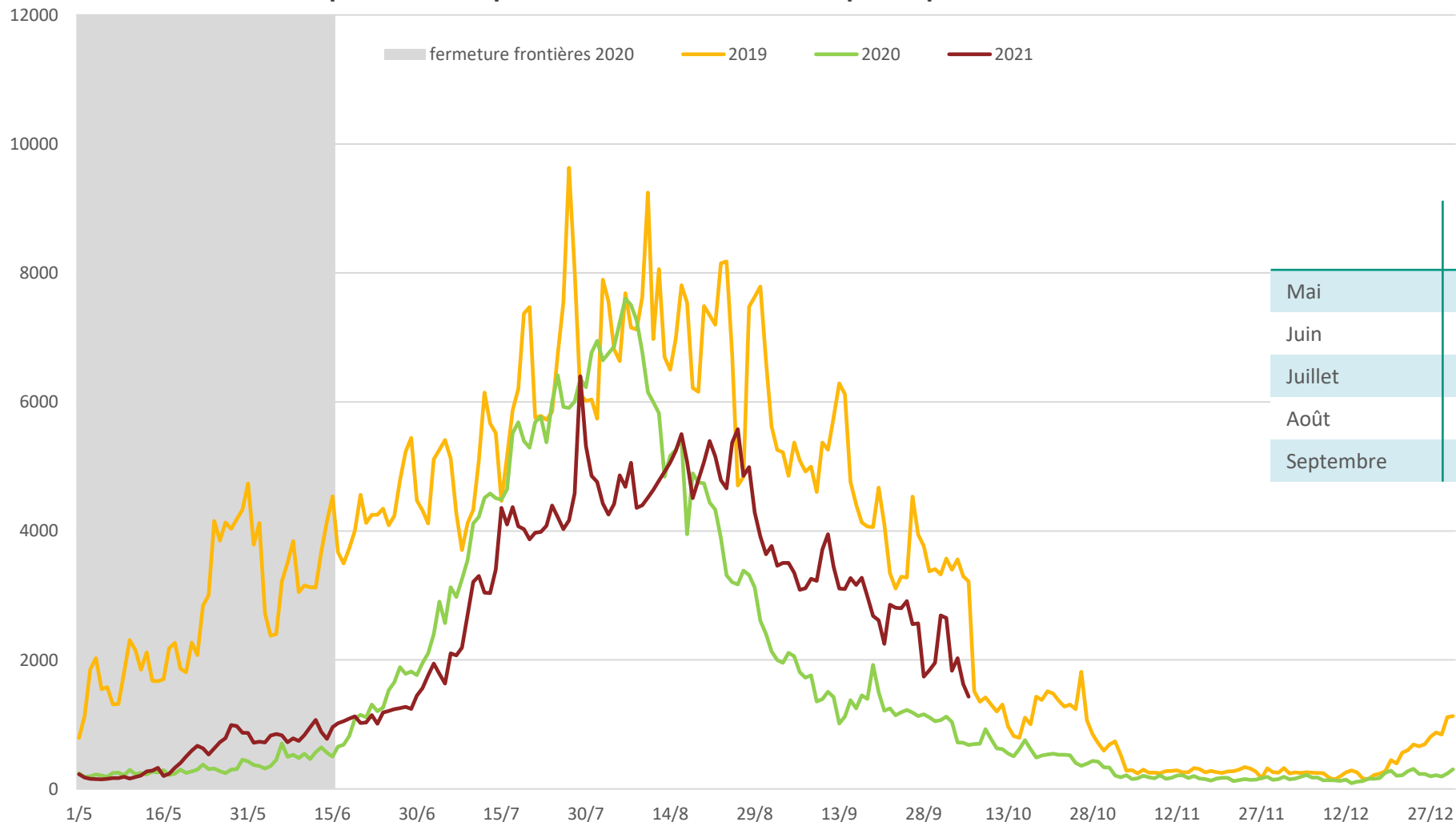


	Evol 19-20	Evol 20-21	Evol 19-21
Mai	-91%	+433% ▲	-54%
Juin	-53%	+43%	-33%
Juillet	+23% ▲	+30% ▲	+61% ▲
Août	+7% ▲	+32% ▲	+41% ▲
Septembre	-53%	+131% ▲	+8% ▲

# FRÉQUENTATION TOURISTIQUE DES BRITANNIQUES



Les nuitées touristiques britanniques sur le Golfe de Saint-Tropez depuis le 1<sup>er</sup> mai

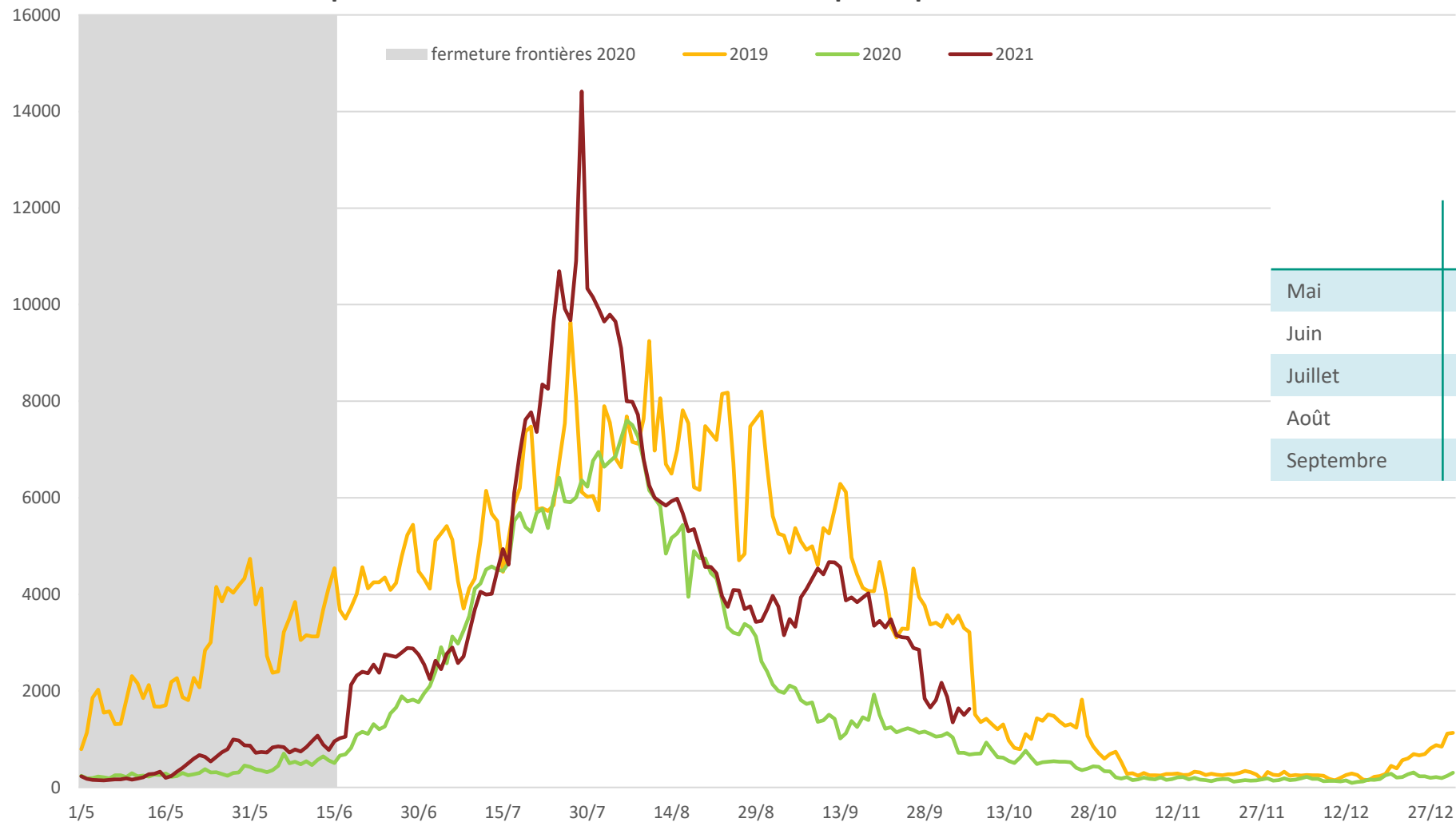


	Evol 19-20	Evol 20-21	Evol 19-21
Mai	-89%	+61% ▲	-82%
Juin	-77%	+10% ▲	-74%
Juillet	-18%	-25%	-38%
Août	-28%	-6%	-33%
Septembre	-68%	+105% ▲	-34%

# FRÉQUENTATION TOURISTIQUE DES PAYS-BAS



Les nuitées touristiques néerlandaises sur le Golfe de Saint-Tropez depuis le 1<sup>er</sup> mai

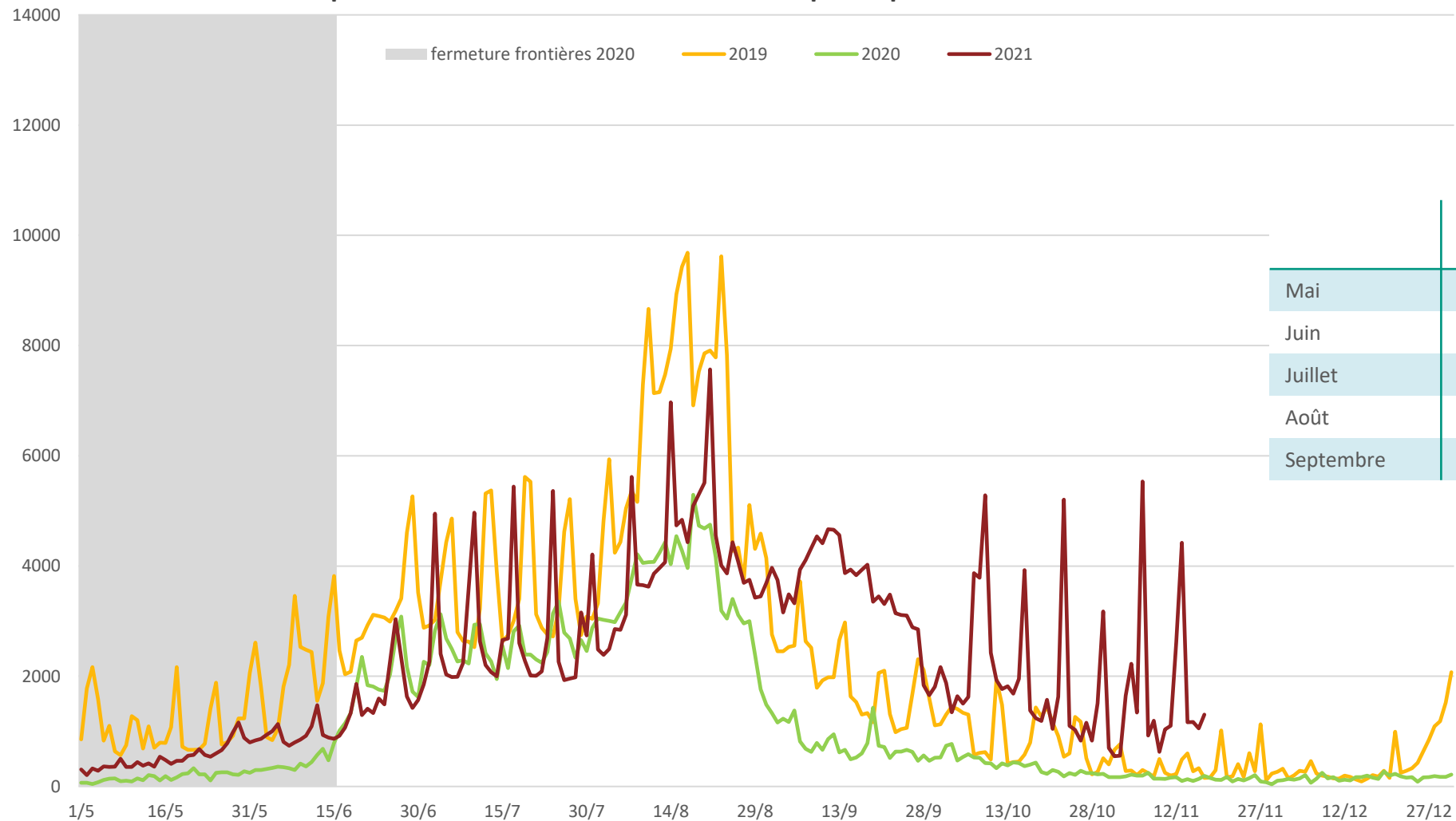


	Evol 19-20	Evol 20-21	Evol 19-21
Mai	-95%	+513% ▲	-67%
Juin	-71%	+106% ▲	-40%
Juillet	+22% ▲	-6%	+15% ▲
Août	+26% ▲	+16% ▲	+46% ▲
Septembre	-72%	+258% ▲	0%

# FRÉQUENTATION TOURISTIQUE DE L'ITALIE



Les nuitées touristiques italiennes sur le Golfe de Saint-Tropez depuis le 1<sup>er</sup> mai



	Evol 19-20	Evol 20-21	Evol 19-21
Mai	-84%	+207% ▲	-52%
Juin	-57%	+12% ▲	-51%
Juillet	-27%	+7% ▲	-21%
Août	-43%	+11% ▲	-37%
Septembre	-61%	+113% ▲	-16%